

Nauka zdalna z Google Classroom



Google Classroom

Korzystanie z platformy jest intuicyjne i nie powinno stanowić problemu. Ponadto nasi uczniowie zostali do tego odpowiednio wcześniej przygotowani.

Dla pewności, poniżej przedstawiamy krótką instrukcję logowania do G Suite.

Gdyby jednak pojawiły się wątpliwości i pytania, pomoc techniczną oferują również nauczyciele wychowawcy i informatycy poszczególnych szkół.

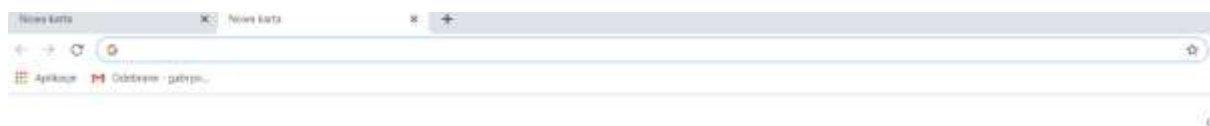
Instrukcja logowania do platformy

Pod poniższym linkiem uzyskacie państwo informacje na temat pierwszego logowania ucznia


<https://www.youtube.com/watch?v=0NhpL6fFXxY>

Na platformę logujemy się w następujący sposób:

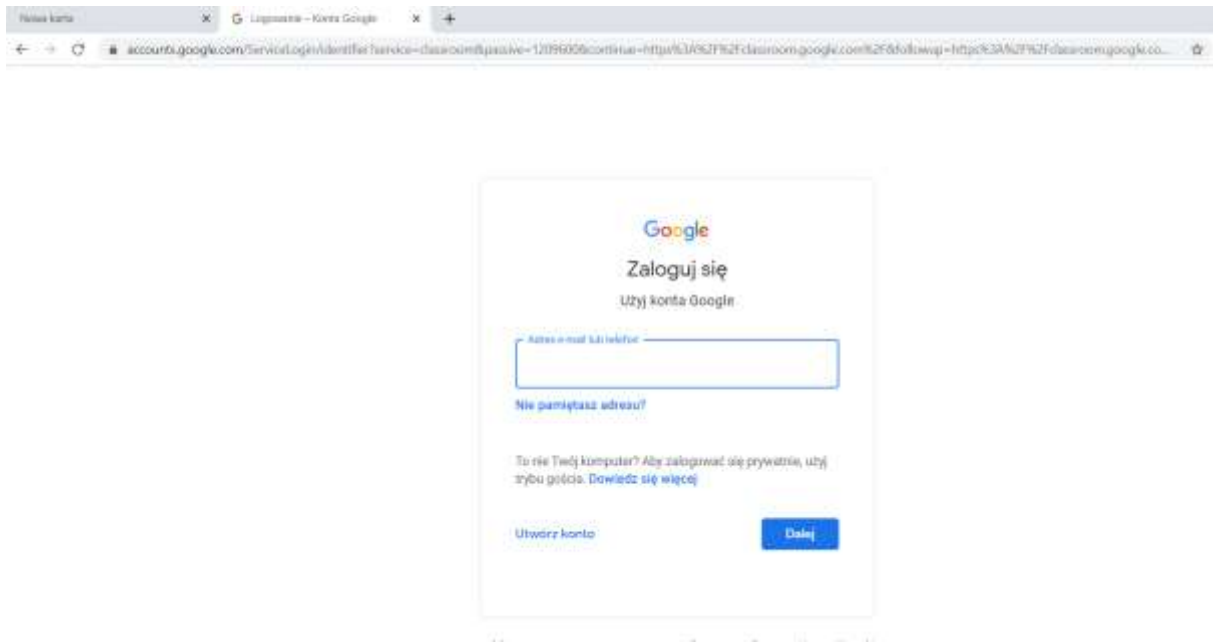
Preferowana przeglądarka to: [Google Chrome](#)



Wpisujemy w okno adresu przeglądarki classroom.google.com



Musimy się na niej zalogować: (login i hasło uzyskujemy od nauczyciela, nie ma w nim polskich znaków oraz wielkich liter)



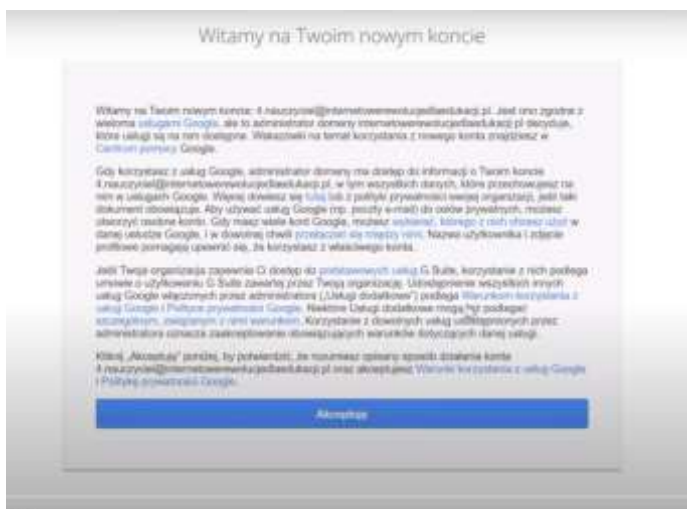
Po zalogowaniu się platforma wymusi zmianę hasła.

Jeśli jesteście zalogowani na innym koncie [Google](#), zaznaczamy użyj innego konta

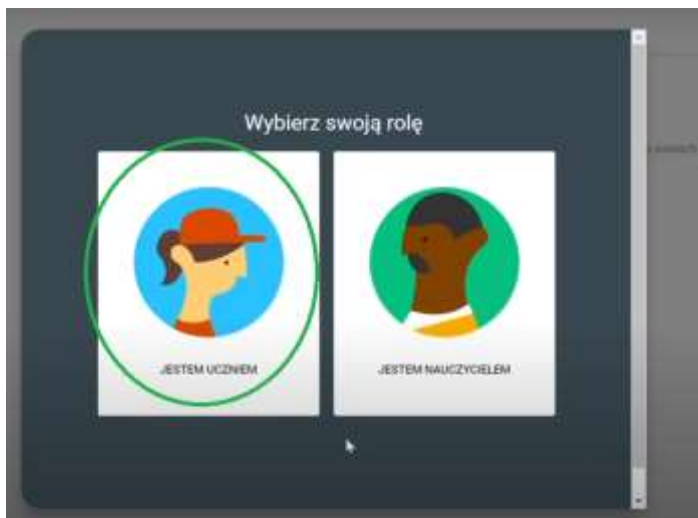
 **Użyj innego konta**

i wpisujemy dane wg instrukcji.

Akceptujemy regulamin korzystania z konta.



Wybieramy rolę ucznia



Gdy uczniowie będą zalogowani, zgodnie z planem lekcji dołączają do zajęć z poszczególnych przedmiotów.

